

Porcinos

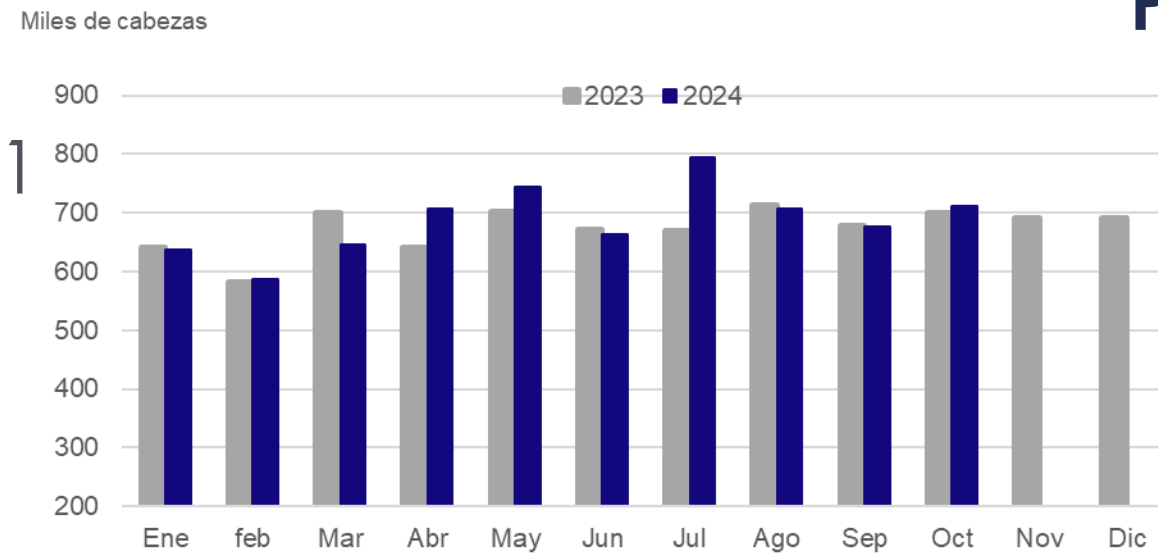
OCTUBRE 2024

Faena (cabezas)

711.081
Oct. 2024

6.874.521
Ene.- Oct. 2024

▲ 2,6 %
Var. interanual
Ene.-Oct. 2024 vs Ene.-Oct. 2023

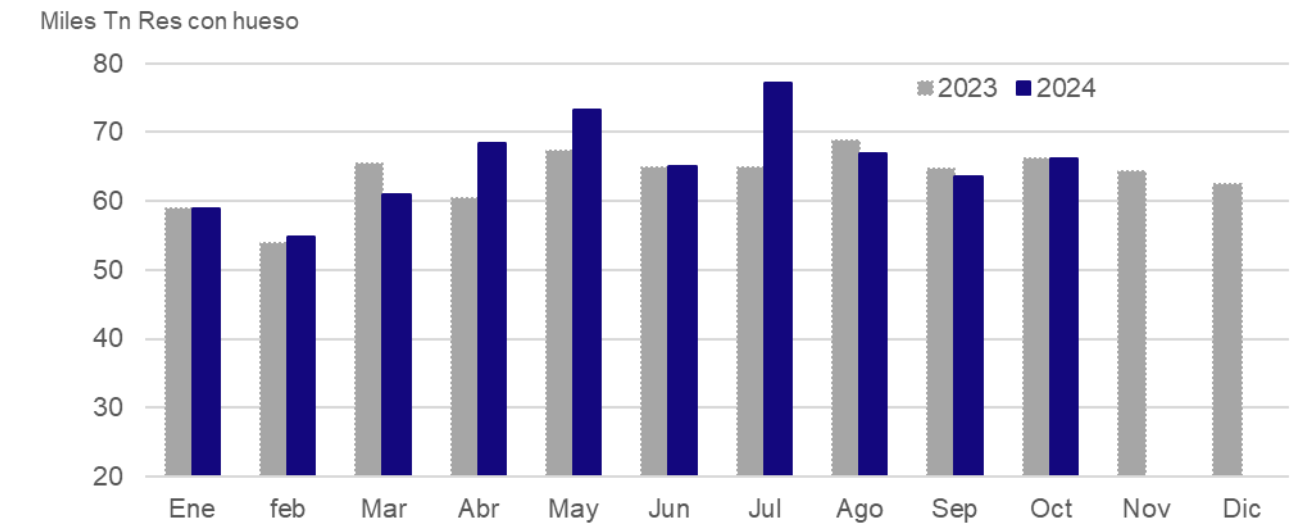


Producción (tn res con hueso)

66.187
Oct. 2024

655.032
Ene. - Oct. 2024

▲ 3,1 %
Var. interanual
Ene.-Oct. 2024 vs Ene.-Oct. 2023



Fuente: elaborado en base a datos SIF-SIGICA

Importaciones (tn peso producto)

3.693
Oct. 2024

13.377
Ene. - Oct. 2024

▼ -13,3 %
Var. interanual
Ene.- Oct. 2024 vs Ene.-Oct. 2023

Exportaciones (tn peso producto)

1.119
Oct. 2024

12.534
Ene.-Oct. 2024

▲ 36,8 %
Var. interanual
Ene.- Oct. 2024 vs Ene.- Oct. .2023

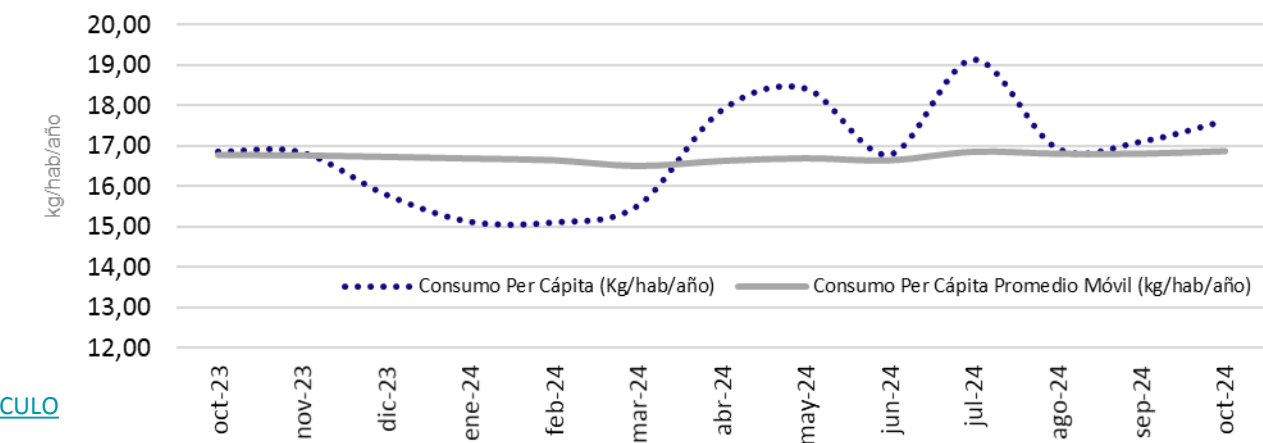
*Complejo Exportador Porcino - incluye productos no comestibles

Consumo Per Cápita - Promedio Móvil (kg/hab/año)

16,86
Oct. 2024

▲ 0,6 %
Var. interanual
Oct. 2024 vs Oct. 2023

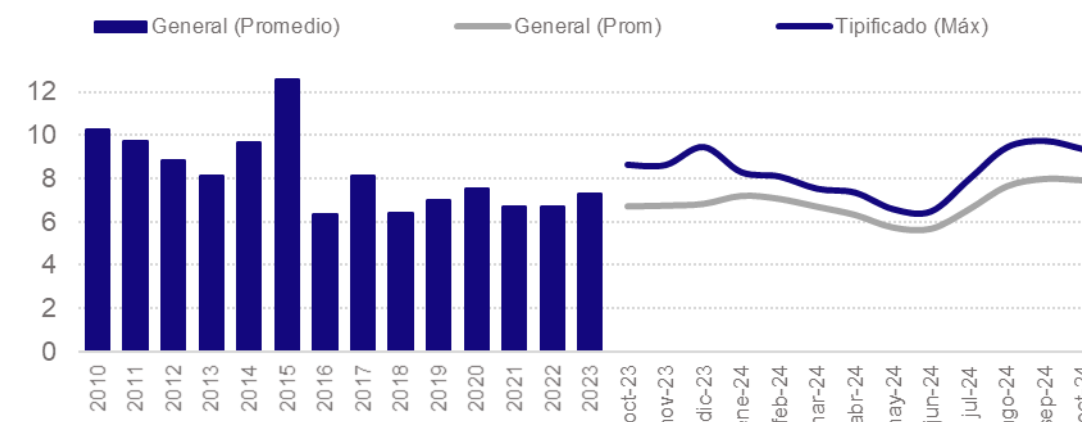
[METODOLOGÍA DE CÁLCULO](#)



Relación Capón/Maíz (\$ capon/\$maíz)

9,4
Oct. 2024

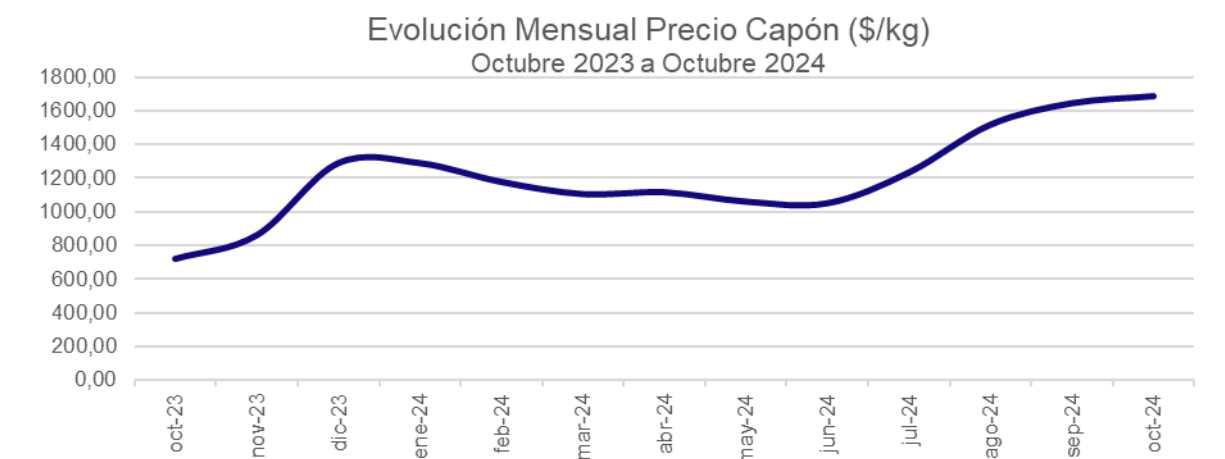
▲ 8,4 %
Var. interanual
Oct. 2024 vs Oct. 2023



Precio Capón Tipificado Máximo (\$/kg vivo)

1.689,80
Oct. 2024

▲ 133,4 %
Var. interanual a precio corriente
Oct. 2024 vs Oct. 2023



*Datos preliminares
Dirección Porcinos, Aves y Animales de Granja
Dirección Nacional de Ganadería



Ministerio
de Economía
República Argentina

Secretaría de Agricultura,
Ganadería y Pesca